

ESPAÑOL

¡QUE SEA SEGURO!

Accesorios de protección contra caídas de muebles

STRUCTUBE

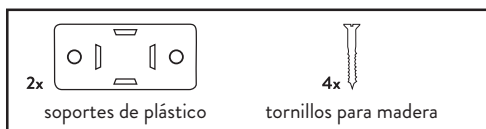
¡QUE SEA SEGURO!

Comprenda lo peligroso que puede ser si se voltean la TV y el mueble. Al asegurar las televisiones y los muebles de manera adecuada con el uso de dispositivos contra caídas puede reducir significativamente, pero no eliminar, el riesgo de volcaduras. Siga unos sencillos pasos para proteger al niño de lesiones y muerte.

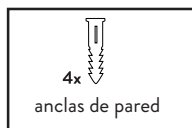
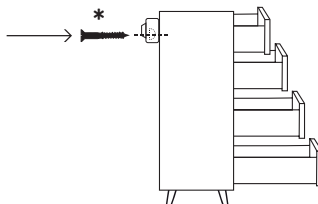
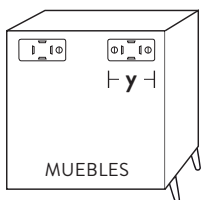
- Las televisiones se deben colocar solo sobre los muebles diseñados para sostener una televisión, como soportes para TV o unidades de medios.
- Las televisiones que no están montadas en la pared aún se deben anclar a la pared.
- Al montar las TV de pantalla plana a la pared o al mueble, evita que se volteen.
- Las televisiones CRT deberían colocarse únicamente sobre los muebles diseñados para soportar una televisión, y se deben anclar a la pared o al soporte de TV.
- Retire de la parte superior de las televisiones y de los muebles los artículos que podrían tentar a los niños a que trepen, como juguetes y controles remotos.
- Vigile a los niños cuando están jugando, especialmente en entornos desconocidos. Nunca permita que se trepen o se cuelguen de las cajoneras, puertas o repisas.
- Coloque dispositivos contra caídas inmediatamente a los muebles nuevos. El mobiliario existente se puede fijar con dispositivos contra caídas de bajo costo que están fácilmente disponibles.
- Asegúrese de que el dispositivo contra caídas utilizado cumpla con la norma ASTM F3096-14 Rendimiento estándar para accesorios de protección contra caídas utilizados con unidades de almacenamiento de ropa
- Siga las instrucciones del fabricante al fijar las TV y los muebles.

INSTRUCCIONES PARA EL ANCLAJE DE PARED

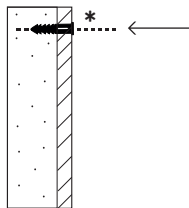
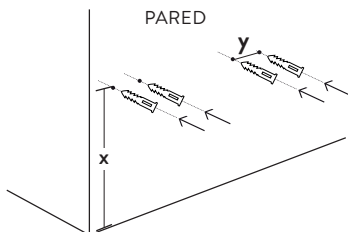
Las herramientas incluidas en este kit están diseñadas para insertarse en la parte posterior de la mayoría de las unidades de almacenamiento, cajoneras y libreros. La colocación adecuada de los muebles a la pared dependerá en el material de la pared; los paneles de yeso, mampostería o madera requerirán las herramientas apropiadas. Este kit incluye anclas que son las más adecuadas para la aplicación en paneles de yeso. Por favor, consulte a su ferretería local para asegurarse de que está utilizando las herramientas adecuadas para su tipo de pared.



*repita para los 4 tornillos



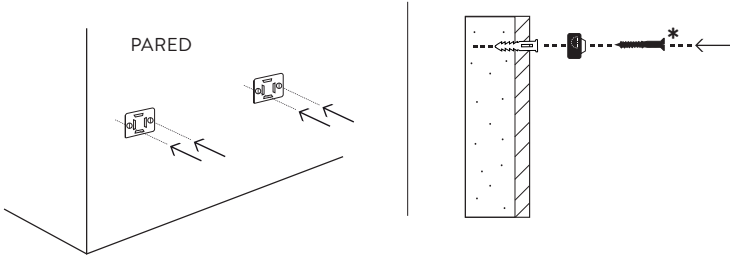
*repita para los 4 tornillos



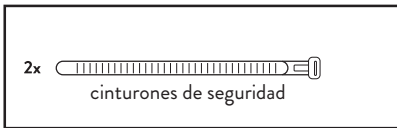
3



*repita para los 4 tornillos



4



*repita para todos los cinturones de seguridad

