

FRANÇAIS

EN TOUTE SÉCURITÉ

Dispositif de sécurité pour meubles

STRUCTUBE

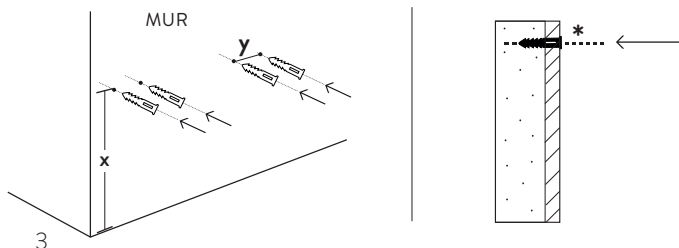
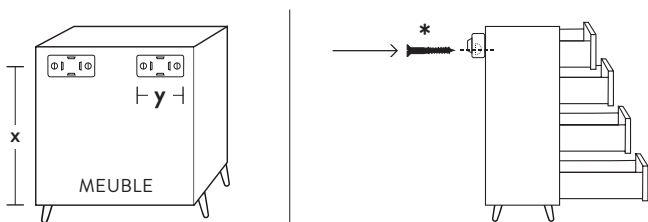
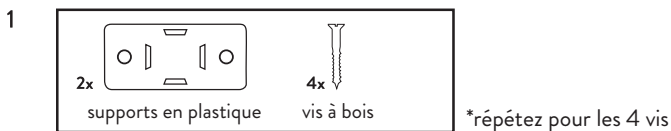
EN TOUTE SÉCURITÉ

Le basculement des téléviseurs et des meubles est un vrai danger. Bien ancrer vos meubles et vos télévisions en utilisant de l'équipement conçu à cet effet peut considérablement réduire, sans jamais éliminer, le risque des basculements. Suivez ces quelques étapes faciles pour protéger un enfant de blessures, ou pour même sauver sa vie.

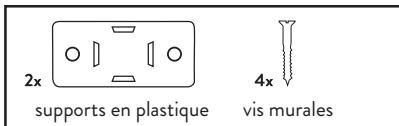
- Les téléviseurs devraient toujours être placés sur des meubles télé ou audio-vidéo, conçus pour les accueillir.
- Les télévisions qui ne sont pas murales devraient tout de même être ancrées au mur.
- Les téléviseurs à écran plat devraient être accrochés au mur ou ancrés à un meuble afin de prévenir leur basculement.
- Les télévisions à tube cathodique (CRT) devraient être placées sur des meubles conçus pour les accueillir et devraient être ancrées au mur ou au meuble.
- Enlevez les items qui pourraient tenter les enfants à grimper, tels les jouets et les télécommandes, du dessus des téléviseurs ou des meubles.
- Surveillez les enfants lorsqu'ils jouent, surtout dans les lieux inconnus. Ne laissez jamais les enfants grimper ou s'accrocher à des tiroirs, à des portes ou à des tablettes.
- Apposez immédiatement des dispositifs anti-basculement à tout nouveau meuble. Les meubles existants peuvent être ancrés grâce à des dispositifs anti-basculement qui sont abordables et disponibles dans de nombreux magasins.
- Assurez-vous que le dispositif anti basculement utilisé soit conforme aux **normes de sécurité F3096-14** de l'ASTM.
- Suivez les directives du fabricant lorsque vous ancrez vos meubles et ævos téléviseurs.

INSTRUCTIONS POUR L'ANCRAGE AU MUR

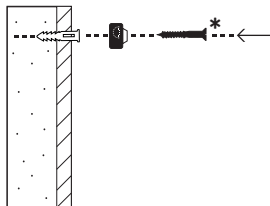
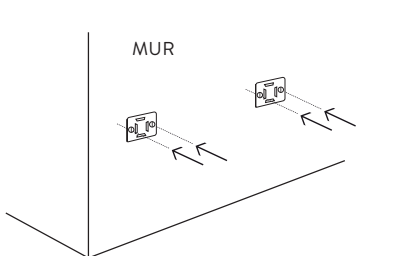
Le matériel fourni dans cet ensemble peut être attaché au dos de la plupart des meubles de rangement, commodes et bibliothèques. Bien ancrer vos meubles dépendra du matériau du mur; plaques de plâtre, maçonnerie et bois demanderont tous de la quincaillerie adéquate. Cet ensemble comprend des ancrages qui sont plus appropriés pour les plaques de plâtre. Veuillez consulter votre quincaillerie afin de vous assurer d'utiliser le matériel approprié à votre type de mur.



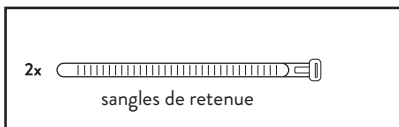
3



* répétez pour les 4 vis



4



* répétez pour chaque sangle de retenue

